

DEVA DUURZAME ENERGIE
VOORZIENING ACHTERWEG



Comfortabel en milieuvriendelijk wonen
met duurzame verwarming en koeling in
Vaartsche Hoek - Nieuwkoop

De wijk Vaartsche Hoek in Nieuwkoop kiest voor duurzame energie.
 In deze brochure leest u hoe het werkt, wat de voordelen zijn, waar u op moet letten in het dagelijks gebruik en hoe het zit met de kosten.



Heerlijk wonen
Vaartsche Hoek
 Nieuwkoop



DEVA DUURZAME ENERGIE
 VOORZIENING ACHTERWEG

Deze uitgave wordt u aangeboden door:

Duurzame Energie Voorziening Achterweg (DEVA BV)
 Postbus 122 – 2420 AC Nieuwkoop
 info@deva-nieuwkoop.nl – www.deva-nieuwkoop.nl

Aan de informatie, tekeningen en foto's in deze folder kunnen geen rechten worden ontleend.

Energie

Energie met toekomst

Nieuwkoop kiest bewust voor duurzame energie. Dat betekent zo min mogelijk aardgas gebruiken, want deze fossiele brandstoffen raken ooit een keer op. Bovendien komt bij verbranding CO₂-gas vrij, dat bijdraagt aan de opwarming van de aarde. Daarom kijken we tijdig naar duurzame alternatieven.

Vaartsche Hoek draagt bij aan het milieu

Bewoners van Vaartsche Hoek, de nieuwbouwwijk in Nieuwkoop, profiteren van een collectief duurzaam energiesysteem op basis van warmte/koude opslag in de bodem, gecombineerd met een zogenaamde 'warmtepomp' en een 'warmtekrachtcentrale'. Dit milieuvriendelijke systeem verwarmt huizen in de winter en koelt ze in de zomer. Ook zorgt het voor de warmte die nodig is voor de bereiding van warm tapwater. Optimaal wooncomfort, maar met een forse vermindering van CO₂-uitstoot. Pure winst voor het milieu!



Klimaat

Het klimaat in uw woning

Bijna iedereen heeft tegenwoordig een centrale verwarming met radiatoren.

Als het buiten koud is, pompt de verwarmingsketel water van 80 à 90°C naar de radiatoren. Die worden heet en verwarmen de lucht in de kamers. De lucht stijgt op en blijft deels tegen het plafond hangen. Om het comfortabel te houden, moet de bewoner daardoor warmer stoken.

Dit kost onnodig veel energie. Vandaar dat er steeds vaker wordt gekozen voor lage temperatuur verwarming, afgekort LTV.



Lage temperatuur werkt nét zo goed

In plaats van kleine radiatoren die heel heet worden, kun je ook werken met grote oppervlakten en lagere temperaturen, tot circa 45 graden. Hierdoor hoeft u minder hoog te stoken en ervaart u toch hetzelfde of zelfs een beter comfort.

En met minder stoken, bespaart u bovendien energie en dus geld. Verwarmen en koelen kan bijvoorbeeld via convectoren, wandpanelen of buizen in de vloer of muren. Hiermee wordt de ruimte net zo goed warm, maar zonder de nadelen van radiatoren met hoge temperaturen.

Warmte en koeling via de vloer

Een prima oplossing is verwarming via leidingen in de vloer. Vloerverwarming verwarmt de ruimte heel gelijkmatig waardoor het veel eerder behaaglijk is. Daardoor kunt u de thermostaat wat lager zetten. Dit scheelt voor elke graad Celsius maar liefst 6% stookkosten!

Bijkomend voordeel van het duurzame energiesysteem is dat u in de zomer, als het buiten erg warm is, ook koud water door de leidingen kunt laten stromen. Tijdens warme zomerse dagen kunt u het in huis een stuk koeler krijgen dan buiten. Zonder last te hebben van het bekende droge ogen-effect van airconditioning. Afhankelijk van het klimaatsysteem in uw woning, geniet u in de zomer ook van een koele slaapkamer, zonder het ongemak van geluid of hinderlijke tocht die u vaak wel ervaart met airco's.



De voordelen van vloerverwarming

De moderne vloerverwarmingssystemen bieden een aantal belangrijke voordelen:

- Er zijn in principe geen radiatoren meer nodig, waardoor u meer vrije muren hebt. Dit biedt u meer flexibiliteit bij het indelen van uw kamers. Onder de ramen kan nu gewoon een kast of een bank staan!
- De vloeren verwarmen het huis zeer gelijkmatig. Daardoor is er minder tocht in huis.
- Minder luchtstromen betekent ook: minder zwevend stof. Met name astmapatiënten halen opgelucht adem in een huis met vloerverwarming.
- Kinderen vinden het heerlijk om te kruipen en te spelen op een warme vloer. Huisdieren trouwens ook.
- In de steeds hetere zomers is het fijn om een koel huis te hebben, zeker als de koeling op een milieuvriendelijke manier gebeurt, zonder geraas van ventilatoren.

Geen gas meer nodig

In Vaartsche Hoek komt geen aardgasnet. Koken gaat elektrisch. Voor sommigen zal dat even wennen zijn, maar met de moderne technieken (traditionele kookplaat, keramisch koken, halogeen- of inductiekookplaat) is er altijd wel een systeem dat u zal bevallen.

Hoe werkt het nieuwe energiesysteem?

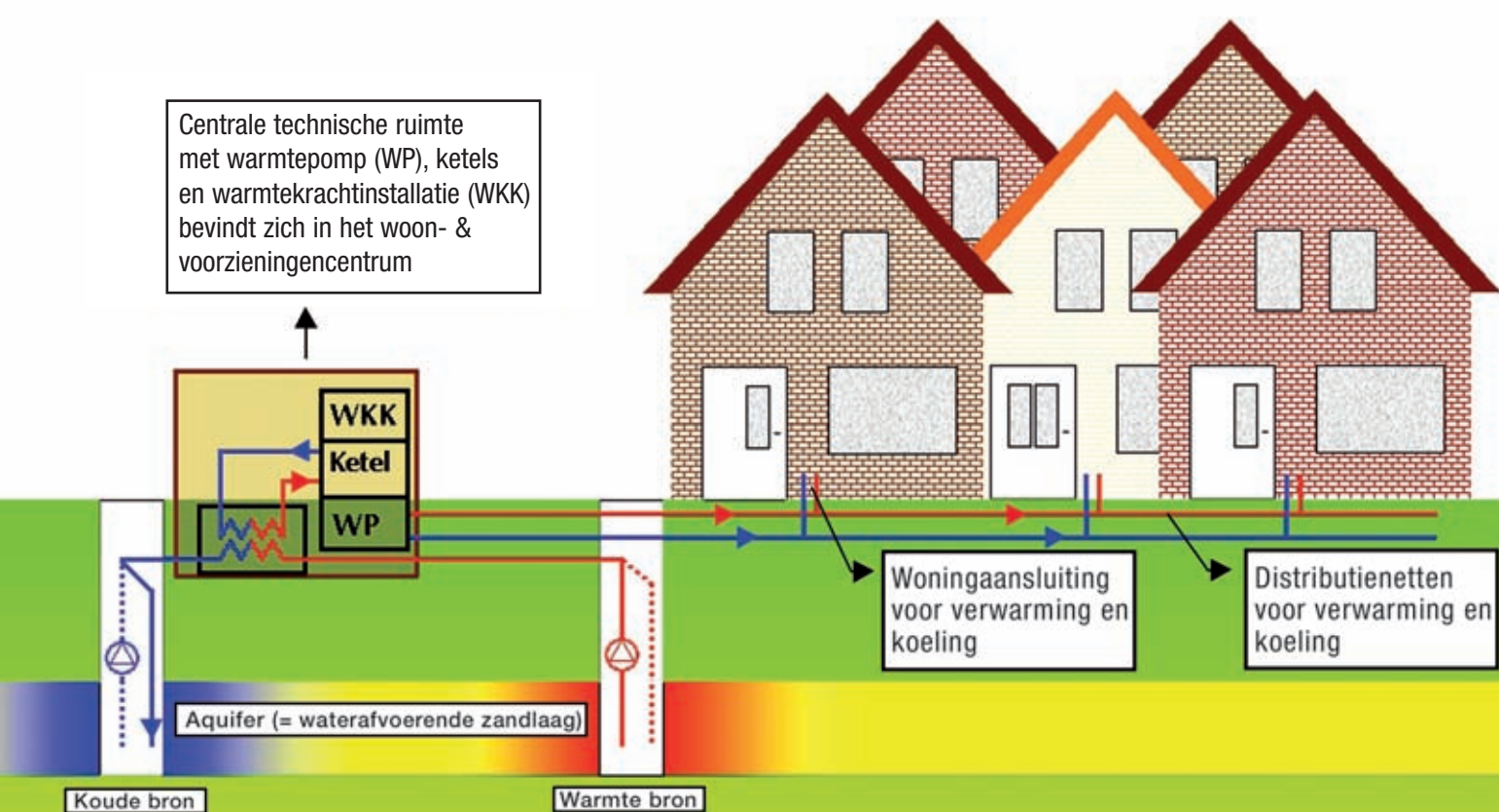
Het duurzame energiesysteem van DEVA omvat verschillende elementen, die zich eigenlijk grotendeels buiten de woningen bevinden. De belangrijkste onderdelen zijn de warmtepomp, twee ondergrondse opslaglocaties en een warmtekrachtcentrale.

De magie van de warmtepomp

Binnen in uw koelkast is het koud, omdat de warmtepomp de warmte van binnen naar buiten transporteert. Daarom is het rooster aan de achterkant altijd warm. Dit systeem is gebaseerd op het principe dat gas opwarmt als je het onder druk zet en afkoelt als je de druk vermindert (zoals

een spuitbus met slagroom afkoelt als je ermee spuit).

De warmtepomp geeft de warmte die vrij komt af aan de lucht achter de koelkast of aan het water in een verwarmingssysteem.



Energiesysteem

Warmte uit de bodem

Het interessante van een warmtepomp is dat je met relatief weinig energie heel veel warmte uit het water kunt halen. Het enige wat je nodig hebt, is steeds nieuw water. Dat hoeft overigens niet echt warm te zijn. Wij gebruiken heel gewoon grondwater van 12°C. Daar halen we warmte uit, die we gebruiken om het water in onze leidingen op te warmen. Het daardoor gekoelde grondwater pompen we een stuk verderop de grond weer in.

Warme en koude bronnen

De effectiviteit van het systeem is gebaseerd op het opslaan van warmte en koude. Doordat we in de winter het sterk gekoelde water de grond in pompen (85 meter diep, dus daar merkt niemand iets van), ontstaat een soort 'bel' met koud grondwater. Dat gebruiken we in de zomer weer om de huizen mee te koelen! Het in huis opgewarmde water gaat terug de grond in aan de warme kant. Klaar voor de verwarming in de volgende winter. Kortom winterkoude wordt opgeslagen voor gebruik in de zomer en zomerwarmte voor gebruik in de winter.

Warm water

Het hart van het systeem is de warmtepomp. Deze verwarmt het water in de leidingen tot circa 45°C dat wordt gebruikt voor verwarming. Voor de bereiding van warm tapwater wordt periodiek water van 70°C geleverd. Hiermee wordt de boiler in uw woning met warm water gevuld. En mocht de warmtepomp tijdelijk uitvallen als gevolg van een storing, dan nemen de warmtekrachtcentrale en de centrale CV-ketel het over. U ziet, betrouwbare levering van warmte staat hoog in het vaandel. Eventuele storingen worden automatisch door DEVA opgevolgd. Als bewoner merkt u daar normaal gesproken niets van.



Duurzaam klimaatsysteem in elke woning

Als u een woning koopt die is aangesloten op de energievoorziening van DEVA, wordt u eigenaar van alle onderdelen die in de woning verwerkt zijn (m.u.v. de aansluitunit met warmtemeter). Hieronder behoren de vloerverwarming met verdeelinstallatie, de thermostaten en de boiler. We noemen dit ook wel de binneninstallatie. DEVA verzorgt het onderhoud aan het collectieve energiesysteem, maar verricht geen onderhoud aan de binneninstallatie. Hiervoor bent u als eigenaar van de woning verantwoordelijk, net zoals u dat ook bent voor bijvoorbeeld het dak of houtwerk van uw woning. Voor een probleemloze afgifte van de warmte en koude in uw woning is goed onderhoud van de binneninstallatie aan te raden. Overigens is bij huurwoningen de installatie in het huis eigendom van de verhuurder.

Warmtemeter houdt uw verbruik bij

In de woning komen drie leidingen binnen, één voor koud water, één voor warm water, en één voor de terugvoer van water. In de meterkast vindt u een verdeelsysteem en een

warmtemeter, die precies meet hoeveel energie u gebruikt voor verwarming en warm water. De koeling wordt niet gemeten. Daarvan mag u onbeperkt gebruik maken waarvoor u een beperkt vast bedrag per maand betaalt.



Duurzaam



Boiler voor warm tapwater

Het duurzame energiesysteem zorgt voor de warmte die nodig is voor de bereiding van warm tapwater.

In uw woning is een boiler aanwezig voor de opslag van warm water. Minimaal één keer per dag wordt de boiler gevuld met water van 65-70°C. Dit om eventuele ziektekiemen (legionella) te voorkomen.

Warmte overal voor iedereen

Het hoeft niet overal in huis even warm te zijn.

Met vloerverwarming is 20°C in de belangrijkste leef-

ruimten meestal warm genoeg. In de badkamer hebt u wel 22°C nodig, maar in hal, berging en toilet volstaat 18°C. Afhankelijk van uw woning kan dit allemaal per ruimte geregeld worden met de warmteverdeler en thermostaten. Overigens kan het voorkomen dat er woningen zijn met vloerverwarming op de begane grond en convectoren op de verdieping.

En waar een bad en de wastafelmeubels in een badkamer veel vloeroppervlak innemen, kan een handdoekradiator of andere aanvullende verwarmingsbron prettig zijn.

Vloerverwarming



Vloerverwarming went zó!

Vloerverwarming geeft een comfortabele, gelijkmatige warmte.

Wel zijn er specifieke zaken waar u even extra op moet letten, zoals de wat langere reactietijd en de keuze van de juiste vloerbedekking.

We gaan daar hier wat dieper op in.

Gelijkmatig en geleidelijk

Vloerverwarming wordt nooit echt heet. Daarom kunt u niet 'even snel' een paar graden warmer stoken.

Sterker, u kunt de verwarming het beste altijd op dezelfde temperatuur laten staan. Dus ook 's nachts of als u een weekend weg gaat. Gelijkmatig continu verwarmen kost

minder energie dan steeds opnieuw opwarmen. Als u voor langere tijd op vakantie gaat, kan de temperatuur wel eventueel wat lager. Hou er dan wel rekening mee dat het bij terugkomst enkele uren kan duren voor uw huis weer op temperatuur is.




Warme voeten, juiste vloerbedekking cruciaal

In een huis met vloerverwarming kunt u niet zomaar van alles op de grond leggen. Een sterk isolerend tapijt, zwevend parket of kurk bijvoorbeeld zorgen dat de warmte niet van de vloer tot uw woonruimte kan doordringen. Uw vloer wordt dan wel warm, maar de kamer blijft koud. Laat u daarom altijd goed informeren door de aannemer of verhuurder van uw woning.

Ons advies is:

| Type vloerbedekking | Geschiktheid in uw woning |
|------------------------|---|
| Natuursteen | Altijd toepasbaar |
| Tegels (plavuizen) | Altijd toepasbaar |
| Hout, parket | De meeste soorten parket zijn toepasbaar. Parket van zacht hout zoals beuken, vuren en berken is niet geschikt voor toepassing met vloerverwarming. Ook parket van brede planken is ongeschikt. |
| Kurk | Niet toepasbaar |
| Linoleum, marmoleum | Altijd toepasbaar |
| Zeil, laminaat | Altijd toepasbaar mits het direct op de vloer wordt gelijmd (dus niet zwevend wordt gelegd). |
| Tapijt of tapijttegels | De meeste soorten laagpolig tapijt zijn toepasbaar. Tapijt met een foamrug of hoogpolig tapijt is echter ongeschikt. Er mag nooit een ondertapijt worden toepast. |

Bovenstaande tabel is uitsluitend bedoeld ter indicatie. Laat u altijd vooraf goed informeren door de aannemer of verhuurder van uw woning.



Warme voeten



Let bij tapijt op de isolatiewaarde

Tapijt en tapijttegels kunnen soms prima worden gebruikt op vloerverwarming. Het hangt helemaal af van het soort. Sisalachtige tapijten en dunnere tegels kunnen wel. Tapijt met foam-rug of hoogpolig tapijt isoleren te goed en zijn dus niet geschikt. Ook losse karpetten en kleden verslechteren de warmteoverdracht.

Als u twijfelt over een vloerbedekking, vraag dan uw leverancier van de vloerbedekking naar de isolatiewaarde. Vloerbedekking met een hogere isolatiewaarde dan $0,09 \text{ m}^2 \text{ KW}$ belemmert de goede werking van de vloerverwarming en -koeling. Hoe hoger de isolatiewaarde, hoe minder het koeffect van de vloer tijdens de zomer en het verwarmend effect van de vloer in de winter is.

Als een parketvloer op een onderlaag wordt gelegd, moet de isolatiewaarde van de parketvloer opgeteld bij de isolatiewaarde van de onderlaag minder zijn dan $0,09 \text{ m}^2 \text{ KW}$. Bij twijfel geldt: niet doen, want het scheelt enorm in uw comfort én in de kosten.

Nooit spijkeren of boren!

Bij vloerverwarming lopen er overal leidingen door de vloer. Sla er dus nooit een spijker in en boor ook geen gaten voor kabels en dergelijke. De kleinste vergissing kan tot enorme schade leiden. Als u vloerbedekking wilt vastleggen, kies dan voor lijm. Geef bij uw leverancier aan dat u gaat lijmen op een cementen of anhydriet dekvloer met vloerverwarming. Zo weet u zeker dat u de juiste lijmsort koopt.

Voorwaarden

Voorwaarden & tarieven

Comfortabele warmte en koude zonder zorgen

DEVA is het energiebedrijf dat zorgt voor de warmte- en koudelevering aan de woningen in Vaartsche Hoek. Ook het onderhoud van het centrale duurzame energiesysteem wordt door DEVA gedaan zonder dat u daar last van heeft. Zo hoeft u niet thuis te blijven als onderhoud aan het centrale energiesysteem moet worden uitgevoerd. En mocht er een storing plaatsvinden, dan merkt u daar als bewoner in het algemeen niets van. U ziet het, uw comfort staat centraal.

Wat kost duurzame energie?


U betaalt elke maand uw energiekosten rechtstreeks aan DEVA. Deze bestaan uit:

- vastrecht voor de aansluiting op het net voor warmte en warm waterbereiding (voor beheer en onderhoud van het collectieve energiesysteem).
- verbruik van warmte (energie) voor ruimteverwarming en warm water volgens de energiemeter.
- levering van koeling. Hiervoor geldt een beperkt vast tarief per maand waarbij u onbeperkt koude mag afnemen.

Als u wilt weten waar u ongeveer op moet rekenen kunt u bij DEVA een tariefblad met een voorbeeldberekening aanvragen.

Overige kosten

DEVA levert alleen duurzaam opgewekte verwarming, koeling en warm waterbereiding. Daarnaast betaalt u natuurlijk gewoon uw verbruik aan elektriciteit en water aan respectievelijk de elektriciteitsmaatschappij en het waterleidingbedrijf.





DEVA DUURZAME ENERGIE
VOORZIENING ACHTERWEG



Wilt u meer weten? Kijk dan op:
www.deva-nieuwkoop.nl



DEVA BV
Postbus 122
2420 AC Nieuwkoop
Tel.: 0172 - 52 51 00
Fax: 0172 - 52 51 99
info@deva-nieuwkoop.nl
www.deva-nieuwkoop.nl



DEVA is een initiatief van Woningstichting Nieuwkoop en LATEI projectontwikkeling.

www.deva-nieuwkoop.nl